


# правила пожарной безопасности В НОВОГОДНИЕ ПРАЗДНИКИ

## Установка и украшение ёлки



## Правила пожарной безопасности



- Не разрешайте детям самостоятельно включать электроприборы
- Не зажигайте дома бенгальские огни, не используйте взрывающие хлопушки
- Не разрешайте детям играть около ёлки в маскарадных костюмах из марли, ваты и бумаги
- Осыпавшуюся с ёлки хвою нужно сразу убирать - она, как порох, может вспыхнуть от любой искры
- Не оставляйте без присмотра включенные в электрическую сеть электроприборы

## В случае пожара:




- Немедленно вызывайте пожарную охрану по телефону «01» по сотовому телефону «101»
- Примите меры по эвакуации людей
- Отключите от электропитания электроприборы (гирлянду, ТВ и др.)
- Примите меры по тушению пожара подручными средствами
- При загорании искусственной ёлки не беритесь за нее руками, накиньте на нее плотную ткань (одеяло)

# ПРИЧИНЫ ПОЖАРОВ



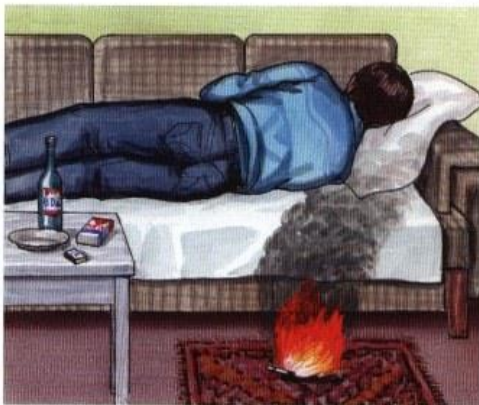
Детская шалость




Неисправность электропроводки  
Пользование самодельными предохранителями




Перегрузка электропроводов



Курение



Затемнение электроламп  
сгораемыми материалами  
(бумагой, тканью)



Оставление без присмотра электрических нагревательных приборов



## ПАМЯТКА «БЕЗОПАСНОСТЬ НА ЛЬДУ»

Лёд можно считать прочным, если его толщина не менее 7 сантиметров (он может выдержать человека). Для группы людей, а также для устройства катка безопасный лёд толщиной не менее 12 сантиметров. Наиболее прочный лёд имеет синеватый или зеленоватый оттенок, а матово-белый или с желтоватым оттенком – ненадёжен.

Следует обходить участки, заросшие снегом или покрытые сугробами (лёд под снегом всегда тоньше).

В местах, где лёд примыкает к берегу, надо быть очень осторожным (здесь лёд может быть менее прочен, и в нём могут быть трещины).

### ПРЕЖДЕ, ЧЕМ ВСТУПИТЬ НА ЛЁД:

- ♦ Посмотрите, нет ли поблизости проложенной тропы или свежих следов (лучше двигайтесь по ним, так как путь проверен).
- ♦ Если нет следов, внимательно осмотритесь и выбирайте свой маршрут так, чтобы избежать мест, где может быть слабый лёд;
- ♦ Возьмите с собой крепкую палку (с её помощью ты будешь проверять прочность льда).
- ♦ Если после удара палкой о лёд появится вода, сразу же возвращайтесь к берегу (причем старайтесь скользить ногами, не отрывая подошвы ото льда).
- ♦ Если вы на лыжах, то расстегните крепления (чтобы быстро их можно было сбросить), лыжные палки держите в руках, не накидывая петли на кисти рук (чтобы в случае опасности сразу их сбросить).
- ♦ При движении по льду группой соблюдайте дистанцию не менее 5 метров друг от друга.

### РЯБАКИ, СОБЛЮДАЙТЕ МЕРЫ ПРЕДОСТОРОЖНОСТИ НА ЛЬДУ:



- ♦ Во время рыбной ловли пробуривать рядом много лунок нельзя, это опасно!
- ♦ Отгораживайте лунки, их может занести снегом, а такие места представляют опасность для жизни!
- ♦ Не собирайтесь на льду в одном месте несколькими группами – это опасно!

### УВАЖАЕМЫЕ ВЗРОСЛЫЕ! ОБЪЯСНИТЕ ДЕТЯМ, ЧТО



- > **НЕЛЬЗЯ** переходить на другой берег через водоём (только в сопровождении старших по оборудованым ледовым переправам).
- > **НЕЛЬЗЯ** устраивать горки, где спуск ведёт на забереги водоёмов.
- > **НЕЛЬЗЯ** играть и кататься возле берегов водоёмов (кромка берега может внезапно обрушиться).

### ТЕЛЕФОНЫ ЭКСТРЕННОЙ ПОМОЩИ:

с сотового телефона набирайте номер-112.

Администрация Ленинского внутригородского района городского округа Самара  
Отдел гражданской защиты

## ОСТОРОЖНО, ЗИМА!

### Правила безопасного обращения с пиротехникой

- не нарушайте правила пользования, изложенные в инструкции;
- не пользуйтесь пиротехникой в помещениях;
- не используйте пиротехнику, имеющую повреждение корпуса;
- не направляйте ракеты в сторону людей и домов;
- не разбирайте пиротехнические изделия;
- не разрешайте детям самостоятельно запускать петарды;
- не подходите сразу к отработавшему пиротехническому изделию

### Новогодняя ёлка: ваша безопасность

- не ставьте ёлку у выхода из помещения;
- не пользуйтесь электрогирляндами кустарного производства или неисправными;
- не украшайте ёлку свечами, не обкладываете её основание ватой;
- не пользуйтесь вблизи ёлки бенгальскими огнями и хлопушками;
- не позволяйте детям самостоятельно включать иллюминацию

### Правила поведения на льду

- не выходите на неокрепший лёд;
- ЕСЛИ ВЫ ПРОВАЛИЛИСЬ ПОД ЛЁД:**
- широко раскиньте руки, чтобы не уйти под воду с головой;
- постарайтесь, не делая резких движений, выбраться на лёд грудью;
- затем поочерёдно вытаскивайте ноги;
- выбравшись, сразу откатывайтесь в ту сторону, откуда шли

Телефон  
единой службы спасения – 112





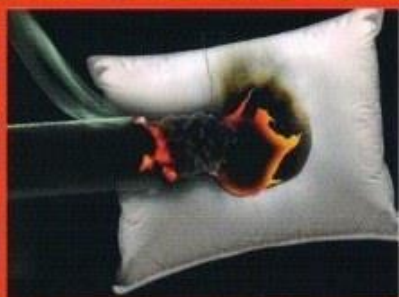
# ПАМЯТКА ПО СОБЛЮДЕНИЮ МЕР ПОЖАРНОЙ БЕЗОПАСНОСТИ



Уходя из дома,  
убедитесь, что все  
электронагревательные  
приборы выключены



Храните спички  
и зажигательные  
приборы в местах,  
недоступных для детей,  
не оставляйте детей  
без присмотра



Не курите в постели



Не эксплуатируйте  
провода с нарушением  
изоляции, розетки  
с повреждениями



Не пользуйтесь  
дома открытым  
огнём в местах,  
не приспособленных  
для этих целей



Перед началом  
отопительного сезона  
необходимо провести  
проверку и ремонт  
печей, котельных,  
калориферных  
установок и каминов



Для предупреждения  
возникновения пожаров  
в жилье, на ранней  
стадии его развития,  
рекомендуем  
оборудовать жилые  
помещения  
автономными  
дымовыми пожарными  
извещателями





# МЕРЫ ПО ОБЕСПЕЧЕНИЮ ПОЖАРНОЙ БЕЗОПАСНОСТИ В ЗИМНИЙ ПЕРИОД

**ПАМЯТКА НАСЕЛЕНИЮ  
ПРИ СТИХИЙНЫХ ГИДРОМЕТЕОРОЛОГИЧЕСКИХ  
ЯВЛЕНИЯХ В ЗИМНИЙ ПЕРИОД**



Никогда не оставляйте без присмотра включенные электроприборы



Перед сном всегда тушите свечи и любое открытое пламя



Не допускайте, чтобы занавески, скатерти или постельное белье находились вблизи переносных обогревателей



Всегда проявляйте особую осторожность при пользовании свечами и любым открытым огнем



Сушите мокрую одежду на расстоянии не менее 1 метра от обогревателей и каминов и никогда не оставляйте ее без присмотра



Подключайте только по одному электроприбору к каждой розетке и выключайте его сразу же, как только перестанете им пользоваться



Храните спички и зажигалки в безопасном месте, не доступном для маленьких детей



Дымовые трубы, дымоходы и другие элементы отопительных печей и систем очищайте от сажи непосредственно перед началом отопительного сезона, в отопительный период - не менее 1 раза в 2 месяца

# Факторы здоровья.



Свежий воздух

Здоровый сон



Физические упражнения



Чистая вода



Здоровая пища



Отдых



Закаливание организма



Хорошая осанка

